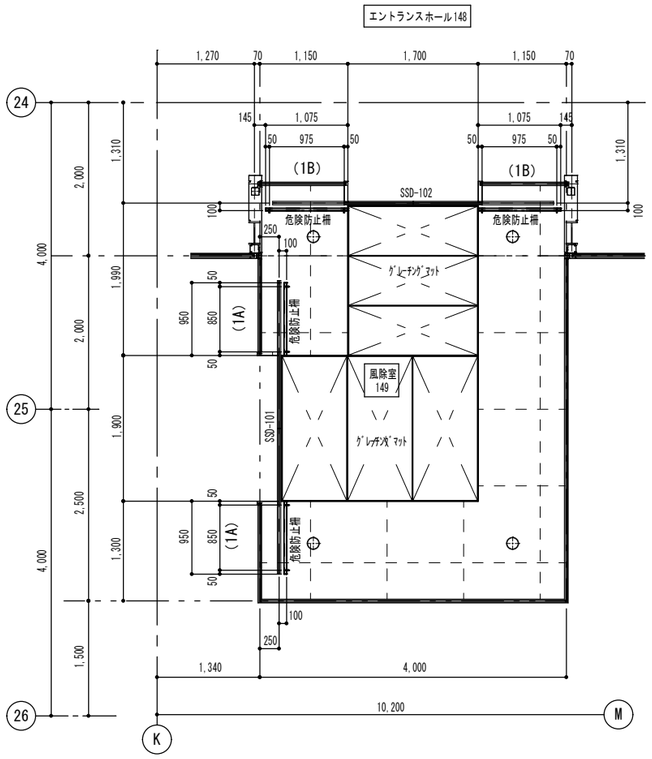

風除室149：危険防止柵平面図　S=1/40

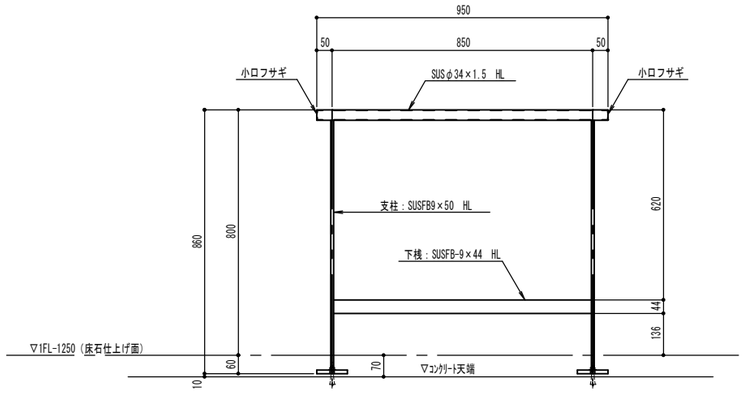

(1A)　：タイプ

危険防止柵立面図　S=1/10

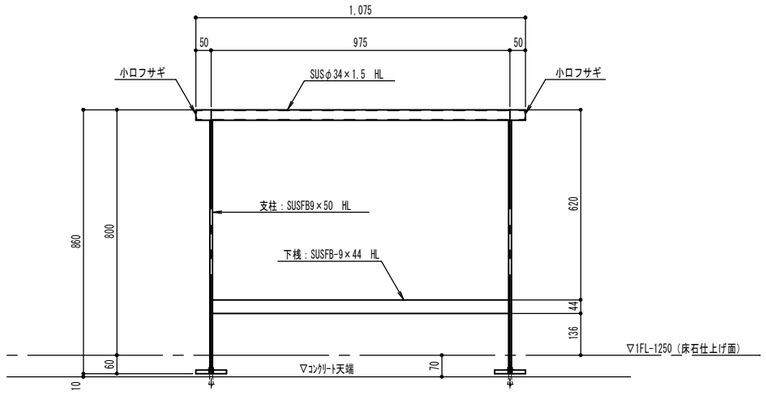

(1B)　：タイプ

危険防止柵立面図　S=1/10

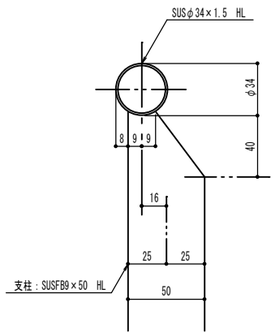

手摺部　断面図　S＝1/2

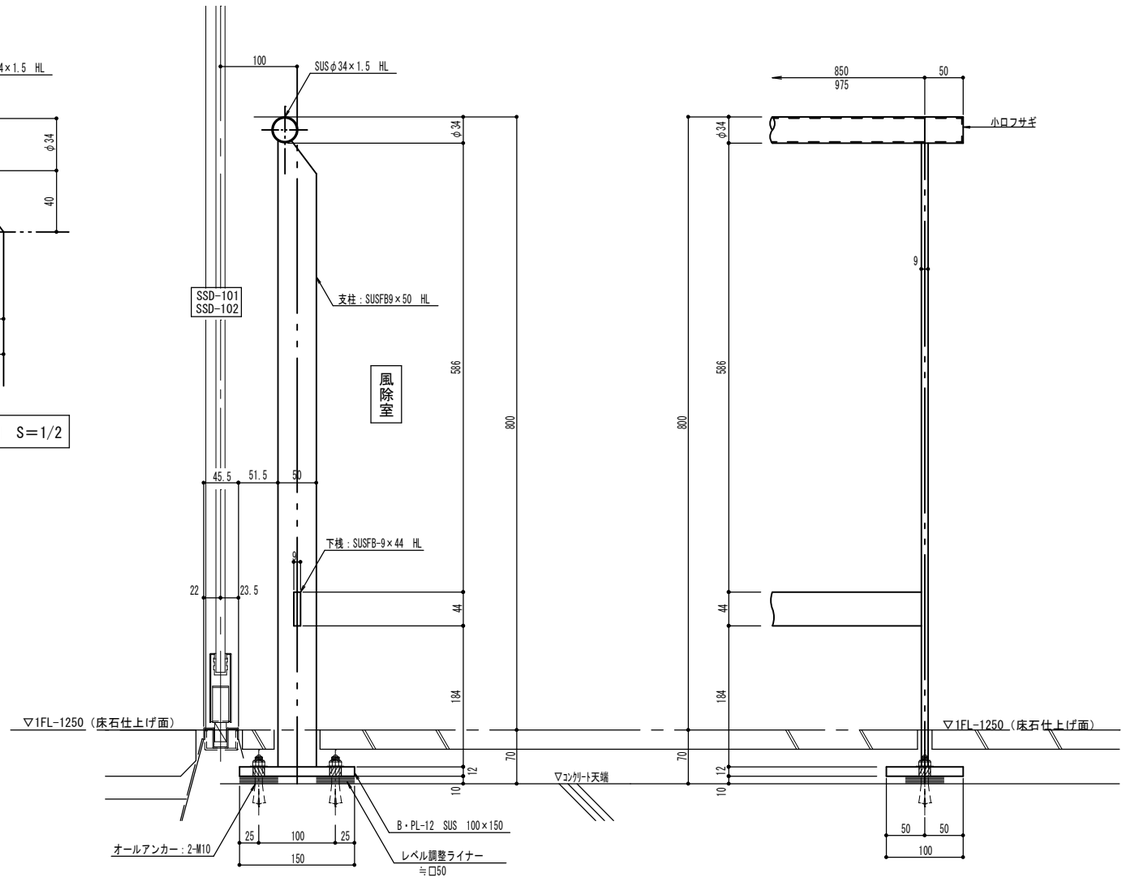

風除室：149危険防止柵断面図　S=1/4

風除室：149危険防止柵部分立面図　S=1/4

/ 提出		特記事項	
/ 迄に御承認願います			

株式会社 ハ コ セ ン　（般～13）第43947号

○本社設計部　大和市福田６－１－２０
○横浜支店　横浜市西区戸部町３－６８－３

受 願	検図	製図	工事名称		工事番号
		営業担当	図面名称 自動ドアガード図	縮尺 A1 1/40・10・4 A2 A3	図面番号